

T.C.
ENERJİ VE TABİİ KAYNAKLAR BAKANLIĞI
MADEN TETKİK VE ARAMA
GENEL MÜDÜRLÜĞÜ



2011 YILI
KURUMSAL MALİ DURUM VE BEKLENTİLER
RAPORU

Strateji Geliştirme Daire Başkanlığı
Bütçe ve Performans Şube Müdürlüğü
Temmuz 2011

GİRİŞ

5018 sayılı Kamu Mali Yönetimi ve Kontrol Kanununun 30. Maddesinin son fıkrasında yer alan Genel Yönetim kapsamındaki idareler bütçelerinin ilk altı aylık uygulama sonuçlarını, finansman durumunu, ikinci altı aya ilişkin beklentiler ve hedefler ile faaliyetlerini kapsayan mali durumu Temmuz ayı içinde kamuoyuna açıklanacağı hükme bağlanmıştır.

Bu Kapsamda Özel Bütçeli bir kurum olan MTA Genel Müdürlüğümüzün 2011 yılı Ocak-Haziran dönemi Bütçe uygulama sonuçları (Bütçe Gelirleri, Bütçe Giderleri), 2011 yılı Temmuz-Aralık dönemine ilişkin Beklentiler ve Hedefleri (Bütçe Gelirleri, Bütçe Giderleri) analitik bütçe sınıflandırması esas alınarak hazırlanan rapor kamuoyunun bilgisine sunulmuştur.

I-OCAK – HAZİRAN 2011 DÖNEMİ BÜTÇE UYGULAMA SONUÇLARI

A- BÜTÇE GİDERLERİ :

01 Personel Giderleri :

2010 yılı ilk altı ayında personel giderleri 45.827.359,00 TL gerçekleşmiş olup, 2011 yılı ilk altı ayında yaklaşık % 9,10 oranında artarak 49.997.271,00 TL olmuştur.

02 Sosyal Güvenlik Kurumlarına Devlet Primi Giderleri :

2010 yılı ilk altı ayında sosyal güvenlik kurumlarına devlet primi giderleri 8.794.073,00 TL gerçekleşmiş olup, 2011 yılı ilk altı ayında yaklaşık % 8,96 oranında artarak 9.582.323,00 TL olmuştur.

03 Mal ve Hizmet Alım Giderleri :

2010 yılı ilk altı ayında mal ve hizmet alım giderleri 8.025.202,00 TL gerçekleşmiş olup, 2011 yılı ilk altı ayında yaklaşık %(-)3,87 oranında azalarak 7.714.614,00 TL olmuştur.

05 Cari Transferler :

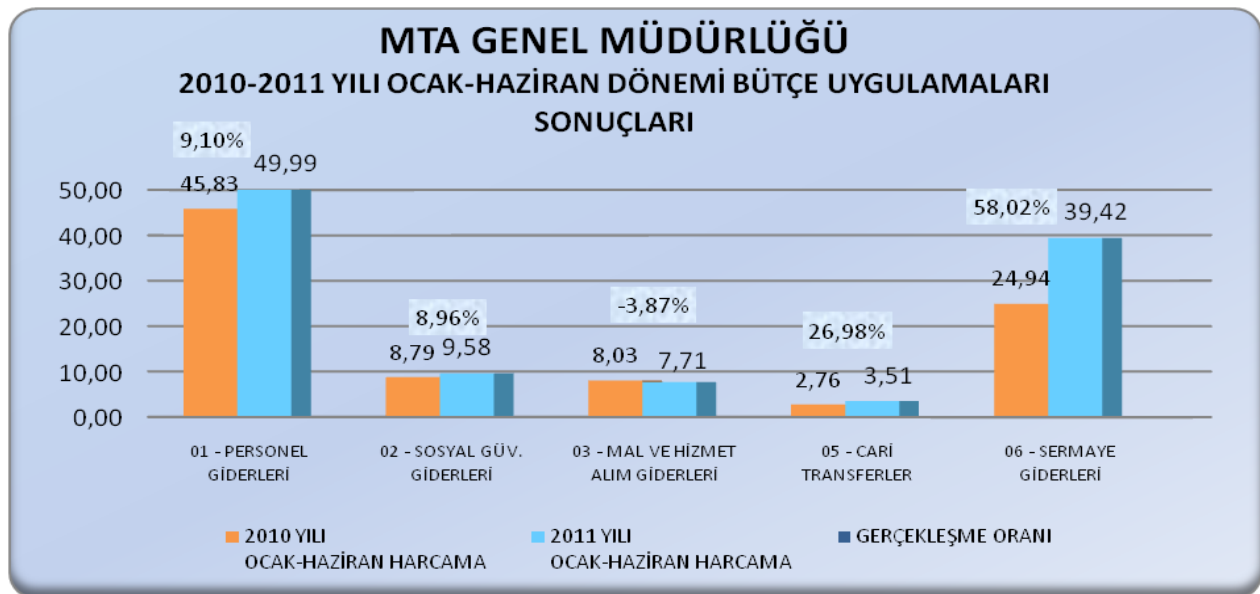
2010 yılı ilk altı ayında cari transferler 2.762.852,00 TL gerçekleşmiş olup, 2011 yılı ilk altı ayında yaklaşık olarak % 26,98 oranında artarak 3.508.299,00 TL olmuştur.

06 Sermaye Giderleri :

2010 yılı ilk altı ayında sermaye giderleri 24.943.997,00 TL gerçekleşmiş olup, 2011 yılı ilk altı ayında yaklaşık olarak % 58,02 oranında artarak 39.415.874,00 TL olmuştur.

MTA Genel Müdürlüğümüzün 2010 yılı ilk altı aydaki toplam bütçe gideri 90.353.483,00 TL gerçekleşmiş olup, 2011 yılı ilk altı aydaki toplam bütçe gideri ise % 21,99 oranında artarak 110.218.381,00 TL olmuştur.

2011 yılı Kesinleşen Bütçe Ödeneği olan 250.840.000,00 TL'nin % 43,94'lık kısmı Ocak-Haziran döneminde bütçe gideri olarak gerçekleşmiştir.



B- BÜTÇE GELİRLERİ :

03 - Teşebbüs ve Mülkiyet Gelirleri :

2010 yılı ilk altı ayında 16.927.296,00 TL teşebbüs ve mülkiyet gelirleri gerçekleşmiş olup, 2011 yılı ilk altı ayında teşebbüs ve mülkiyet gelirleri %50,68 oranında artarak 25.505.754,00 TL olmuştur.

04 - Alınan Bağış ve Yardımlar ile Özel Gelirler :

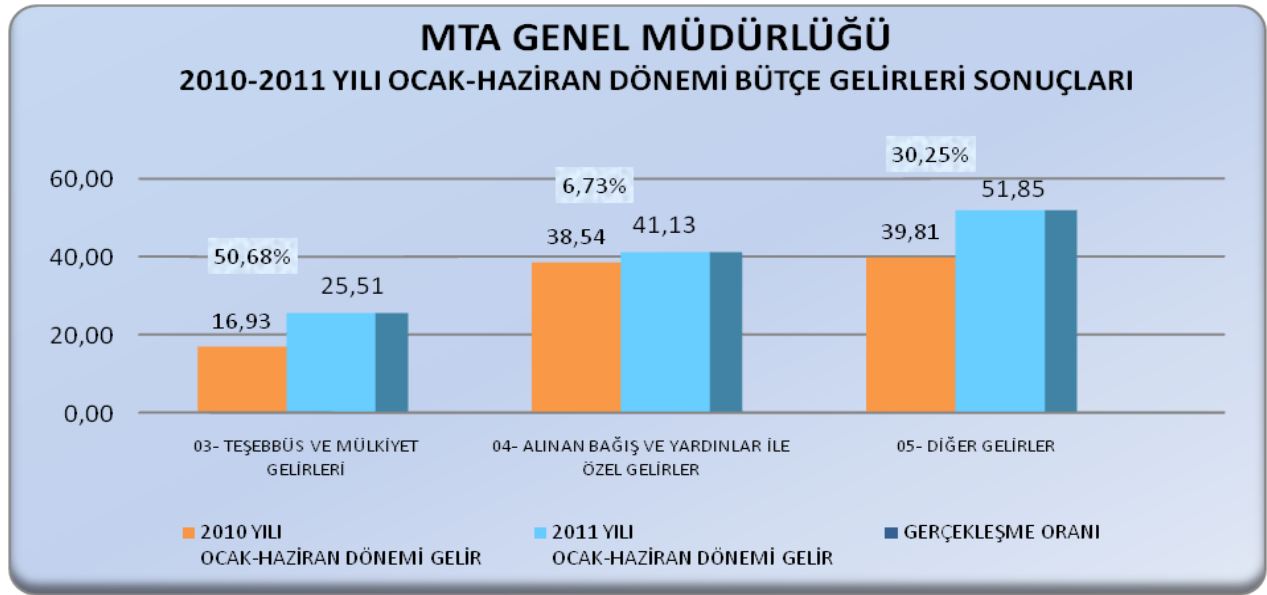
2010 yılı ilk altı ayında 38.536.380,00 TL alınan bağış ve yardımlar ile özel gelirler gerçekleşmiş olup, 2011 yılı ilk altı ayında alınan bağış ve yardımlar ile özel gelirleri %6,73 oranında artarak 41.131.500,00 TL olmuştur.

05 - Diğer Gelirler :

2010 yılı ilk altı ayında 39.808.490,00 TL diğer gelirler gerçekleşmiş olup, 2011 yılı ilk altı ayında diğer gelirler % 30,25 oranında artarak 51.849.743,00 TL olmuştur.

C- FİNANSMAN :

MTA Genel Müdürlüğümüz 5018 sayılı Kamu Mali Yönetimi ve Kontrol Kanunu hükümleri çerçevesinde giderlerini, yıl içinde elde ettiği öz gelirler ve hazineden aldığı yardımlar ile karşılamaktadır.



III TEMMUZ-ARALIK 2011 DÖNEMİNE İLİŞKİN BEKLENTİLER VE HEDEFLER :

A- BÜTÇE GİDERLERİ :

01 Personel Giderleri :

2010 yılında toplam 90.446.168,00 TL personel giderleri gerçekleşmiş olup, 2011 yılı sonunda personel giderleri % 20,40 oranında artarak 108.896.806,00 TL gerçekleşmesi tahmin edilmektedir.

02 Sosyal Güvenlik Kurumlarına Devlet Primi Giderleri :

2010 yılında toplam 17.785.661,00 TL sosyal güvenlik kurumlarına devlet primi giderleri gerçekleşmiş olup, 2011 yılı sonunda sosyal güvenlik kurumlarına devlet primi giderleri % 13,59 oranında artarak 20.203.193,00 TL gerçekleşmesi tahmin edilmektedir.

03 Mal ve Hizmet Alım Giderleri :

2010 yılında toplam 18.851.585,00 TL mal ve hizmet alım giderleri gerçekleşmiş olup, 2011 yılı sonunda mal ve hizmet alım giderleri %2,64 oranında artarak 19.348.336,00 TL gerçekleşmesi tahmin edilmektedir.

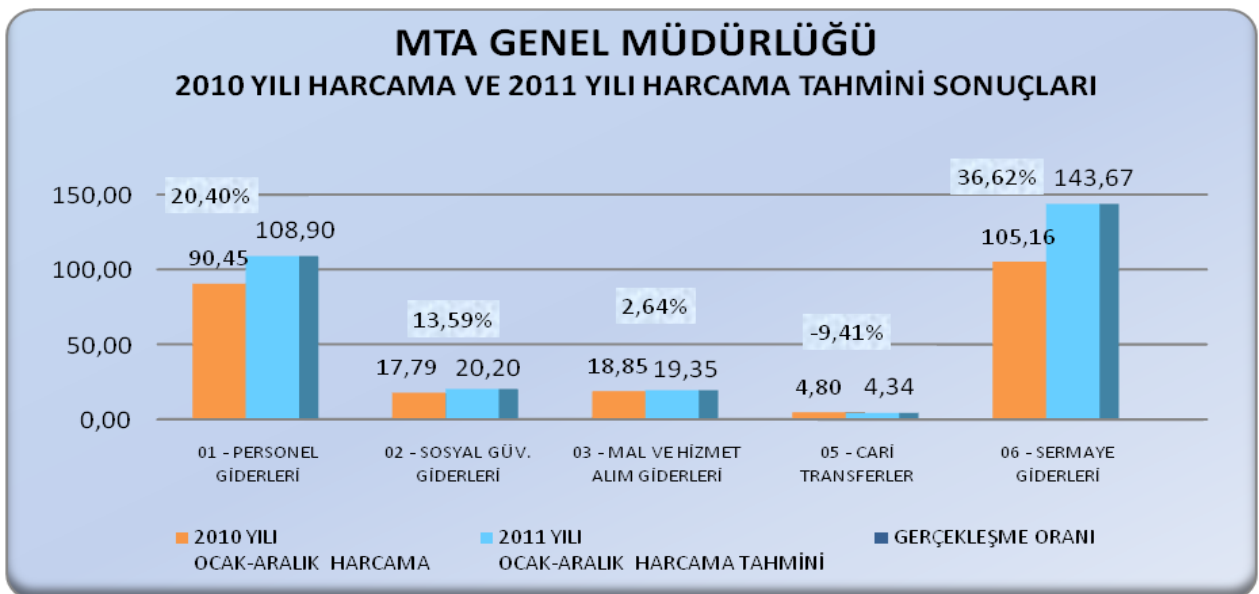
05 Cari Transferler :

2010 yılında toplam 4.796.293,00 TL cari transfer gerçekleşmiş olup, 2011 yılı sonunda cari transfer %(-) 9,41 oranında azalarak 4.344.925,00 TL gerçekleşmesi tahmin edilmektedir.

06 Sermaye Giderleri :

2010 yılında toplam 105.158.105,00 TL sermaye giderleri gerçekleşmiş olup, 2011 yılı sonunda sermaye giderleri % 36,62 oranında artarak 143.667.299,00 TL gerçekleşmesi tahmin edilmektedir.

MTA Genel Müdürlüğümüzün 2010 yılında toplam bütçe gideri 237.037.812,00 TL gerçekleşmiş olup, 2011 yılı sonunda toplam bütçe gideri ise % 25,07 oranında artarak 296.460.559,00 TL gerçekleşmesi tahmin edilmektedir.



B- BÜTÇE GELİRLERİ :

03 - Teşebbüs ve Mülkiyet Gelirleri :

2010 yılında 35.754.002,00 TL teşebbüs ve mülkiyet gelirleri gerçekleşmiş olup, 2011 yılı sonunda teşebbüs ve mülkiyet gelirleri %84,93 oranında artarak 66.120.000,00 TL gerçekleşmesi tahmin edilmektedir.

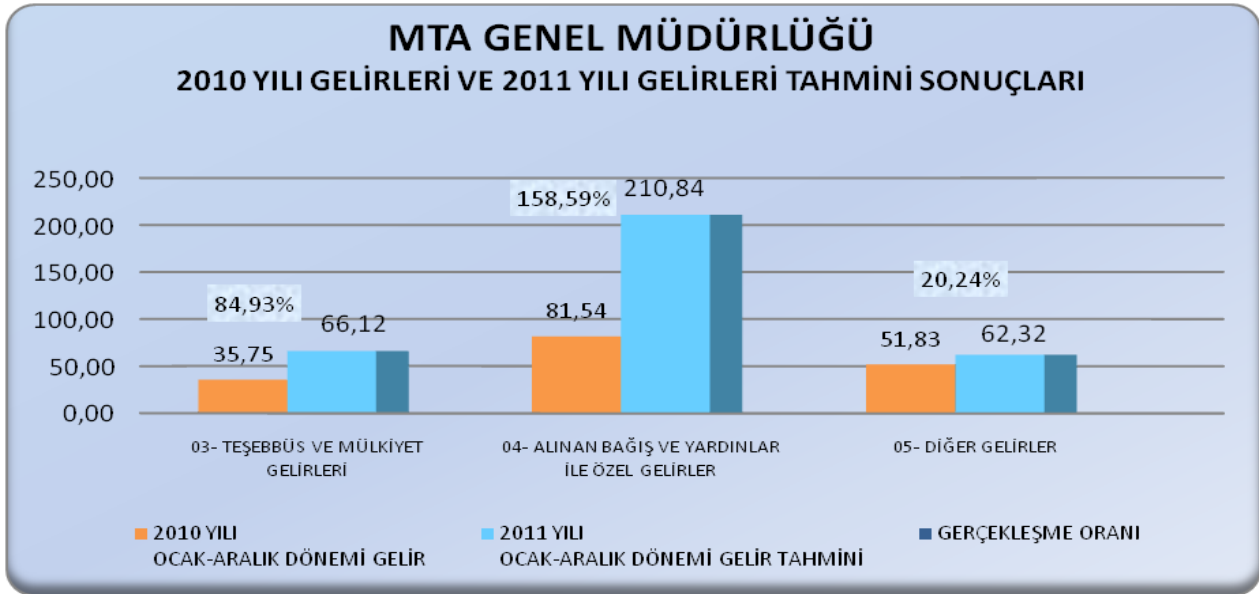
04 - Alınan Bağış ve Yardımlar ile Özel Gelirler :

2010 yılında 81.544.880,00 TL hazine yardımı gelirleri gerçekleşmiş olup, 2011 yılı sonunda hazine yardımı gelirleri %158,56 oranında artarak 210.840.000,00 TL gerçekleşmesi tahmin edilmektedir.

05 - Diğer Gelirler :

2010 yılında 51.834.336,00 TL diğer gelirler gerçekleşmiş olup, 2011 yılı sonunda diğer gelirler %20,24 oranında artarak 62.323.048,00 TL gerçekleşmesi tahmin edilmektedir.

MTA Genel Müdürlüğümüzün 2010 yılında toplam bütçe geliri 169.133.218 TL gerçekleşmiş olup, 2011 yılı sonunda toplam bütçe geliri ise %100,60 oranında artarak 339.283.048,00 TL gerçekleşmesi tahmin edilmektedir.



BÜTÇE GİDERLERİNİN GELİŞİMİ

Bütçe Yılı:

2011

Kurum Kodu:

40.40 - MADEN TETKİK VE ARAMA GENEL MÜDÜRLÜĞÜ

	2010 GERÇEKLEŞME TOPLAMI	2011 BAŞLANGIÇ ÖDENEĞİ	OCAK GERÇEKLEŞME		ŞUBAT GERÇEKLEŞME		MART GERÇEKLEŞME		NİSAN GERÇEKLEŞME		MAYIS GERÇEKLEŞME		HAZİRAN GERÇEKLEŞME		OCAK-HAZİRAN GERÇEKLEŞME TOPLAMI		ARTIŞ ORANI * (%)	OCAK-HAZİRAN GERÇEK. ORANI ** (%)		2011 YILSONU GERÇEKLEŞME TAHMİNİ
			2010	2011	2010	2011	2010	2011	2010	2011	2010	2011	2010	2011	2010	2011		2010	2011	
			BÜTÇE GİDERLERİ TOPLAMI	237.037.812	250.840.000	13.276.376	13.830.052	15.556.049	18.479.031	14.404.817	15.554.088	13.596.744	19.067.167	14.015.155	18.472.801	19.504.343		24.815.242	90.353.483	
01 - PERSONEL GİDERLERİ	90.446.168	104.882.000	10.566.215	10.475.179	6.824.139	8.379.697	6.929.120	7.442.271	6.479.892	7.229.914	6.396.052	7.227.295	8.631.941	9.242.914	45.827.359	49.997.271	9,10	50,67	47,67	108.896.806
MEMURLAR	59.699.161	69.906.000	8.310.655	9.359.674	4.583.960	5.174.247	4.562.030	5.186.811	4.641.366	5.332.322	4.578.271	5.315.020	4.689.082	5.242.983	31.365.365	35.611.056	13,54	52,54	50,94	79.569.194
SÖZLEŞMELİ PERSONEL	152.640	191.000	19.138	19.198	13.102	13.187	13.102	13.187	13.102	13.499	13.102	13.409	13.102	13.409	84.648	85.888	1,46	55,46	44,97	87.426
İŞÇİLER	30.421.091	34.585.000	2.234.891	1.093.364	2.207.679	3.173.036	2.333.189	2.223.819	1.804.968	1.869.218	1.784.347	1.883.605	3.906.057	3.968.416	14.271.131	14.211.458	-0,42	46,91	41,09	29.147.957
GEÇİCİ PERSONEL	173.277	200.000	1.531	2.943	19.399	19.227	20.798	18.454	20.456	14.876	20.332	15.262	23.700	18.107	106.215	88.868	-16,33	61,30	44,43	92.229
Diğer Personel	0	0	0	0	0	0	0	0	0	0	0	0	0	0	0	0	0,00	0,00	0,00	0
02 - SOSYAL GÜVENLİK KURUMLARINA DEVLET PRİMİ GİDERLERİ	17.785.661	19.818.000	1.455.547	1.754.833	1.528.894	1.623.603	1.360.669	1.449.262	1.376.966	1.480.508	1.367.780	1.461.844	1.704.216	1.812.274	8.794.073	9.582.323	8,96	49,44	48,35	20.203.193
MEMURLAR	11.761.903	13.068.000	1.274.519	1.576.726	973.903	1.065.426	979.786	1.062.709	976.168	1.073.149	975.820	1.065.645	978.666	1.069.801	6.158.861	6.913.455	12,25	52,36	52,90	13.739.213
SÖZLEŞMELİ PERSONEL	31.475	39.000	3.638	4.089	2.492	2.809	2.492	2.790	2.791	2.809	2.791	2.809	2.791	2.809	16.993	18.115	6,60	53,99	46,45	18.424
İŞÇİLER	5.992.283	6.672.000	177.391	174.018	552.500	555.368	378.392	383.762	398.007	404.550	389.170	393.391	722.760	739.663	2.618.219	2.650.753	1,24	43,69	39,73	6.445.556
GEÇİCİ PERSONEL	0	39.000	0	0	0	0	0	0	0	0	0	0	0	0	0	0	0,00	0,00	0,00	0
Diğer Personel	0	0	0	0	0	0	0	0	0	0	0	0	0	0	0	0	0,00	0,00	0,00	0
03 - MAL VE HİZMET ALIM GİDERLERİ	18.851.585	14.200.000	208.984	219.072	1.693.358	1.505.310	1.764.647	1.404.451	1.815.498	1.409.346	1.284.038	1.592.534	1.258.677	1.583.902	8.025.202	7.714.614	-3,87	42,57	54,33	19.348.336
ÜRETİME YÖNELİK MAL VE MALZEME ALIMLARI	38.192	47.000	0	0	0	4.585	0	19.291	637	673	14.607	12.004	3.020	3.617	18.264	40.169	119,93	47,82	85,47	72.000
TÜKETİME YÖNELİK MAL VE MALZEME ALIMLARI	5.590.263	4.820.000	129.287	125.802	690.240	340.772	338.518	270.511	333.057	301.858	284.817	542.167	268.311	286.258	2.044.231	1.867.368	-8,65	36,57	38,74	5.389.345
YOLLUKLAR	820.761	683.000	23.466	19.010	46.984	35.379	55.566	40.326	60.385	40.551	113.181	45.468	113.044	45.125	412.627	225.860	-45,26	50,27	33,07	737.231
GÖREVE GİDERLERİ	1.079.364	585.000	2.997	25.578	176.026	226.867	30.884	186.240	562.693	110.647	35.167	38.140	5.755	101.119	813.522	688.591	-15,36	75,37	117,71	860.356
HİZMET ALIMLARI	9.728.477	7.516.000	51.580	47.518	767.257	886.990	767.789	856.632	773.583	899.002	779.717	897.418	811.651	1.062.309	3.951.576	4.649.869	17,67	40,62	61,87	11.377.695
TEMSİL VE TANITMA GİDERLERİ	35.653	35.000	1.653	0	3.533	240	2.088	3.038	3.190	6.213	6.253	2.679	2.745	13.822	17.809	28.84	38,77	50,88	38.500	
MENKUL MAL, GAYRİMADDİ HAK ALIM, BAKIM VE ONARIM GİDERLERİ	934.299	444.000	0	1.165	12.816	7.182	63.611	28.754	45.056	47.506	44.640	45.224	40.030	67.669	206.154	197.500	-4,20	22,07	44,48	765.830
GAYRİMENKUL MAL BAKIM VE ONARIM GİDERLERİ	68.541	70.000	0	35	0	0	4.742	609	3.720	5.471	966	5.375	12.958	4.106	22.422	15.560	-30,60	32,71	22,23	105.186
TEDAVİ VE CENAZE GİDERLERİ	556.037	0	0	0	0	0	503.297	0	33.329	448	4.730	486	1.229	10.954	542.584	11.888	-97,81	97,58	0,00	2.193
04 - FAİZ GİDERLERİ	0	0	0	0	0	0	0	0	0	0	0	0	0	0	0	0	0,00	0,00	0,00	0
KAMU KURUMLARINA ÖDENEN İÇ BORÇ FAİZ GİDERLERİ	0	0	0	0	0	0	0	0	0	0	0	0	0	0	0	0	0,00	0,00	0,00	0
Diğer İç Borç Faiz Giderleri	0	0	0	0	0	0	0	0	0	0	0	0	0	0	0	0	0,00	0,00	0,00	0
Diş Borç Faiz Giderleri	0	0	0	0	0	0	0	0	0	0	0	0	0	0	0	0	0,00	0,00	0,00	0
İSKONTO GİDERLERİ	0	0	0	0	0	0	0	0	0	0	0	0	0	0	0	0	0,00	0,00	0,00	0
KISA VADELİ NAKİT İŞLEMLERE AİT FAİZ GİDERLERİ	0	0	0	0	0	0	0	0	0	0	0	0	0	0	0	0	0,00	0,00	0,00	0
05 - CARİ TRANSFERLER	4.796.293	5.940.000	261.150	544.818	307.653	593.186	676.058	491.320	404.993	686.923	673.444	657.272	439.555	534.780	2.762.852	3.508.299	26,98	57,60	59,06	4.344.925
GÖREVE ZARARLARI	4.115.212	5.605.000	240.800	522.777	273.845	538.097	592.305	441.755	365.239	616.130	619.897	600.914	391.816	479.759	2.483.902	3.199.433	28,81	60,36	57,08	4.111.487
HAZİNE YARDIMLARI	0	0	0	0	0	0	0	0	0	0	0	0	0	0	0	0	0,00	0,00	0,00	0
KAR AMACI GÜTMEYEN KURULUŞLARA YAPILAN TRANSFERLER	673.481	325.000	20.350	22.041	30.307	55.089	83.753	48.839	39.755	67.454	50.104	51.358	47.739	55.021	272.008	299.801	10,22	40,39	92,25	224.374
HANE HALKINA YAPILAN TRANSFERLER	0	2.000	0	0	0	0	0	0	0	0	0	0	0	0	0	0	0,00	0,00	0,00	0
DEVLET SOSYAL GÜVENLİK KURUMLARINDAN HANE HALKINA YAPILAN FAYDA ÖDEMELERİ	0	0	0	0	0	0	0	0	0	0	0	0	0	0	0	0	0,00	0,00	0,00	0
YURTDIŞINA YAPILAN TRANSFERLER	7.600	8.000	0	3.500	0	0	726	0	3.338	3.442	5.000	0	0	6.942	9.065	30,57	91,35	113,31	9.064	
GELİRDEN AYRILAN PAYLAR	0	0	0	0	0	0	0	0	0	0	0	0	0	0	0	0	0,00	0,00	0,00	0
06 - SERMAYE GİDERLERİ	105.158.105	106.000.000	784.479	836.149	5.202.004	6.377.236	3.674.324	4.766.785	3.519.395	8.260.476	4.293.841	7.533.855	7.469.955	11.641.373	24.943.997	39.415.874	58,02	23,72	37,18	143.667.299
MAMUL MAL ALIMLARI	44.456.399	14.685.500	0	2.446	982.707	756.208	1.576.509	196.248	979.075	3.685.043	918.742	47.859	1.027.715	499.145	5.484.747	5.186.948	-5,43	12,34	35,32	21.905.348
MENKUL SERMAYE ÜRETİM GİDERLERİ	0	0	0	0	0	0	0	0	0	0	0	0	0	0	0	0	0,00	0,00	0,00	0
GAYRİ MADDİ HAK ALIMLARI	249.547	1.553.000	0	17.644	0	0	0	53.690	0	0	59.812	4.616	30.306	75.950	90.118	18,65	30,44	5,80	691.894	
GAYRİMENKUL ALIMLARI VE KAMULAŞTIRMASI	0	0	0	0	0	0	0	0	0	0	0	0	0	0	0	0	0,00	0,00	0,00	0
GAYRİMENKUL SERMAYE ÜRETİM GİDERLERİ	0	1.751.000	0	0	0	0	0	0	0	0	0	0	0	0	0	0	0,00	0,00	0,00	300.000
MENKUL MALLARIN BÜYÜK ONARIM GİDERLERİ	352.799	1.013.500	0	103.085	755	1.021	21.499	52.709	34.277	2.950	23.595	0	181.067	159.766	261.193	63,48	45,29	25,77	916.500	
GAYRİMENKUL BÜYÜK ONARIM GİDERLERİ	6.699.429	10.000.000	0	304	825.553	816.007	251.982	550.234	519.454	725.666	396.908	777.884	478.808	586.259	2.472.705	3.456.354	39,78	36,91	34,56	12.740.000
STOK ALIMLARI (SAVUNMA DIŞINDA)	0	0	0	0	0	0	0	0	0	0	0	0	0	0	0	0	0,00	0,00	0,00	0
Diğer Sermaye Giderleri	53.399.929	76.997.000	784.479	833.400	3.273.016</															

BÜTÇE GELİRLERİNİN GELİŞİMİ

Bütçe Yılı:

2011

Kurum Kodu:

40.40 - MADEN TETKİK VE ARAMA GENEL MÜDÜRLÜĞÜ

	2010 GERÇEKLEŞME E TOPLAMI	2011 BAŞLANGIÇ ÖDENEĞİ	OCAK GERÇEKLEŞME		ŞUBAT GERÇEKLEŞME		MART GERÇEKLEŞME		NİSAN GERÇEKLEŞME		MAYIS GERÇEKLEŞME		HAZİRAN GERÇEKLEŞME		OCAK-HAZİRAN GERÇEKLEŞME TOPLAMI		ARTIŞ ORANI (%)	OCAK-HAZİRAN GERÇEK.		2011 YILSONU GERÇEKLEŞME TAHMİNİ
			2010	2011	2010	2011	2010	2011	2010	2011	2010	2011	2010	2011	2010	2011		2010	2011	
BÜTÇE GELİRLERİ TOPLAMI	169.133.218	250.840.000	4.622.339	12.014.153	6.302.416	19.789.588	3.495.280	16.714.685	23.166.188	40.689.765	41.367.713	24.395.589	16.318.230	4.883.217	95.272.166	118.486.998	24,37	56,33	47,24	339.283.048
01 - Vergi Gelirleri	0	0	0	0	0	0	0	0	0	0	0	0	0	0	0	0	0,00	0,00	0,00	0
01.1 Gelir ve Kazanç Üzerinden Alınan Vergiler	0	0	0	0	0	0	0	0	0	0	0	0	0	0	0	0	0,00	0,00	0,00	0
01.2 Mülkiyet Üzerinden Alınan Vergiler	0	0	0	0	0	0	0	0	0	0	0	0	0	0	0	0	0,00	0,00	0,00	0
01.3 Dahilde Alınan Mal ve Hizmet Vergileri	0	0	0	0	0	0	0	0	0	0	0	0	0	0	0	0	0,00	0,00	0,00	0
01.4 Uluslararası Ticaret ve Muamelelerden Alınan Vergiler	0	0	0	0	0	0	0	0	0	0	0	0	0	0	0	0	0,00	0,00	0,00	0
01.5 Damga Vergisi	0	0	0	0	0	0	0	0	0	0	0	0	0	0	0	0	0,00	0,00	0,00	0
01.6 Harçlar	0	0	0	0	0	0	0	0	0	0	0	0	0	0	0	0	0,00	0,00	0,00	0
01.9 Başka Yerde Sınıflandırılmayan Vergiler	0	0	0	0	0	0	0	0	0	0	0	0	0	0	0	0	0,00	0,00	0,00	0
02. Sosyal Güvenlik Gelirleri	0	0	0	0	0	0	0	0	0	0	0	0	0	0	0	0	0,00	0,00	0,00	0
02.1 Genel Bütçeli İdarelerden	0	0	0	0	0	0	0	0	0	0	0	0	0	0	0	0	0,00	0,00	0,00	0
02.2 Özel Bütçeli İdarelerden	0	0	0	0	0	0	0	0	0	0	0	0	0	0	0	0	0,00	0,00	0,00	0
02.3 Düzenleyici ve Denetleyici Kurumlardan	0	0	0	0	0	0	0	0	0	0	0	0	0	0	0	0	0,00	0,00	0,00	0
02.4 Sosyal Güvenlik Kurumlarından	0	0	0	0	0	0	0	0	0	0	0	0	0	0	0	0	0,00	0,00	0,00	0
02.5 Mahalli İdarelerden	0	0	0	0	0	0	0	0	0	0	0	0	0	0	0	0	0,00	0,00	0,00	0
02.6 Diğer İşverenlerden	0	0	0	0	0	0	0	0	0	0	0	0	0	0	0	0	0,00	0,00	0,00	0
02.7 Çalışanlardan	0	0	0	0	0	0	0	0	0	0	0	0	0	0	0	0	0,00	0,00	0,00	0
02.8 Kendi işine sahip olanlardan veya çalışmayanlardan	0	0	0	0	0	0	0	0	0	0	0	0	0	0	0	0	0,00	0,00	0,00	0
02.9 Ayrıntı yapılmayan diğer sosyal güvenlik payları	0	0	0	0	0	0	0	0	0	0	0	0	0	0	0	0	0,00	0,00	0,00	0
03. Teşebbüs ve Mülkiyet Gelirleri	35.754.002	34.647.500	6.643.549	1.881.332	163.457	15.935.864	2.379.459	279.732	5.853.792	2.722.112	442.372	410.911	1.444.668	4.275.803	16.927.296	25.505.754	50,68	47,34	73,61	66.120.000
03.1 Mal ve Hizmet Satış Gelirleri	35.494.559	34.447.500	6.622.098	1.858.302	142.725	15.911.986	2.358.727	256.022	5.831.449	2.698.663	420.636	387.887	1.423.399	4.252.214	16.799.035	25.365.073	50,99	47,33	73,63	65.920.000
03.2 Malların kullanma veya faaliyette bulunma izni gelirleri	0	0	0	0	0	0	0	0	0	0	0	0	0	0	0	0	0,00	0,00	0,00	0
03.3 KİT ve Kamu Bankaları Gelirleri	0	0	0	0	0	0	0	0	0	0	0	0	0	0	0	0	0,00	0,00	0,00	0
03.4 Kurumlar Hasılatı	0	0	0	0	0	0	0	0	0	0	0	0	0	0	0	0	0,00	0,00	0,00	0
03.5 Kurumlar Karları	0	0	0	0	0	0	0	0	0	0	0	0	0	0	0	0	0,00	0,00	0,00	0
03.6 Kira Gelirleri	259.443	200.000	21.450	23.029	20.732	23.879	20.731	23.710	22.343	23.449	21.736	23.025	21.269	23.589	128.262	140.681	9,68	49,44	70,34	200.000
03.9 Diğer Teşebbüs ve Mülkiyet Gelirleri	0	0	0	0	0	0	0	0	0	0	0	0	0	0	0	0	0,00	0,00	0,00	0
04. Alınan Bağış ve Yardımlar ile Özel Gelirler	81.544.880	210.840.000	0	10.000.000	0	0	0	15.324.000	17.010.296	14.460.000	21.536.380	1.347.500	-10.296	0	38.536.380	41.131.500	6,73	47,26	19,51	210.840.000
04.1 Yurt Dışından Alınan Bağış ve Yardımlar	0	0	0	0	0	0	0	0	0	0	0	0	0	0	0	0	0,00	0,00	0,00	0
04.2 Merkezi Yönetim Bütçesine Dahil İdarelerden Alınan Bağış ve Yardım	81.544.880	210.840.000	0	10.000.000	0	0	0	15.324.000	17.010.296	14.460.000	21.536.380	1.347.500	-10.296	0	38.536.380	41.131.500	6,73	47,26	19,51	210.840.000
04.3 Diğer İdarelerden Alınan Bağış ve Yardımlar	0	0	0	0	0	0	0	0	0	0	0	0	0	0	0	0	0,00	0,00	0,00	0
04.4 Kurumlardan ve Kişilerden Alınan Yardım ve Bağışlar	0	0	0	0	0	0	0	0	0	0	0	0	0	0	0	0	0,00	0,00	0,00	0
04.5 Proje Yardımları	0	0	0	0	0	0	0	0	0	0	0	0	0	0	0	0	0,00	0,00	0,00	0
04.6 Özel Gelirler	0	0	0	0	0	0	0	0	0	0	0	0	0	0	0	0	0,00	0,00	0,00	0
05. Diğer Gelirler	51.834.336	5.352.500	-2.021.210	132.821	6.138.960	3.853.724	1.115.821	1.110.953	302.100	23.507.652	19.388.962	22.637.178	14.883.857	607.414	39.808.490	51.849.743	30,25	76,80	968,70	62.323.048
05.1 Faiz Gelirleri	2.583.269	38.000	-943.016	19.113	1.216.785	29.731	257.012	239.799	58.719	71.134	105.649	116.108	889.959	67.282	1.585.108	543.167	-65,73	61,36	1.429,39	785.000
05.2 Kişi ve Kurumlardan Alınan Paylar	45118475,14	5138500	-1132190,66	48	4.668.110	3.188.237	33.579	669.721	169.966	22.580.408	18.239.476	21.188.938	13.849.411	393.072	35.828.351	48.020.423	34,03	79,41	934,52	57.238.048
05.3 Para Cezaları	0	0	0	0	0	0	0	0	0	0	0	0	0	0	0	0	0,00	0,00	0,00	0
05.9 Diğer Çeşitli Gelirler	4132591,56	176000	53996,77	113660,11	254.064	635.756	825.231	201.433	73.415	856.111	1.043.837	1.332.132	144.487	147.061	2.395.031	3.286.153	37,21	57,95	1.867,13	4.300.000
06. Sermaye Gelirleri	0	0	0	0	0	0	0	0	0	0	0	0	0	0	0	0	0,00	0,00	0,00	0
06.1 Taşınmaz Satış Gelirleri	0	0	0	0	0	0	0	0	0	0	0	0	0	0	0	0	0,00	0,00	0,00	0
06.2 Taşınır Satış Gelirleri	0	0	0	0	0	0	0	0	0	0	0	0	0	0	0	0	0,00	0,00	0,00	0
06.3 Menkul Kıymet ve Varlık Satış Gelirleri	0	0	0	0	0	0	0	0	0	0	0	0	0	0	0	0	0,00	0,00	0,00	0
06.9 Diğer Sermaye Satış Gelirleri	0	0	0	0	0	0	0	0	0	0	0	0	0	0	0	0	0,00	0,00	0,00	0
08. Alacaklardan Tahsilat	0	0	0	0	0	0	0	0	0	0	0	0	0	0	0	0	0,00	0,00	0,00	0
08.1 Yurtiçi Alacaklardan Tahsilat	0	0	0	0	0	0	0	0	0	0	0	0	0	0	0	0	0,00	0,00	0,00	0
08.2 Yurtdışı Alacaklardan Tahsilat	0	0	0	0	0	0	0	0	0	0	0	0	0	0	0	0	0,00	0,00	0,00	0
09. Red ve İadeler (-)	0	0	0	0	0	0	0	0	0	0	0	0	0	0	0	0	0,00	0,00	0,00	0
09.1 Vergi Gelirleri	0	0	0	0	0	0	0	0	0	0	0	0	0	0	0	0	0,00	0,00	0,00	0
09.2 Sosyal Güvenlik Gelirleri	0	0	0	0	0	0	0	0	0	0	0	0	0	0	0	0	0,00	0,00	0,00	0
09.3 Teşebbüs ve Mülkiyet Gelirleri	0	0	0	0	0	0	0	0	0	0	0	0	0	0	0	0	0,00	0,00	0,00	0
09.4 Alınan Bağış ve Yardımlar ile Özel Gelirler	0	0	0	0	0	0	0	0	0	0	0	0	0	0	0	0	0,00	0,00	0,00	0
09.5 Diğer Gelirler	0	0	0	0	0	0	0	0	0	0	0	0	0	0	0	0	0,00	0,00	0,00	0
09.6 Sermaye Gelirleri	0	0	0	0	0	0	0	0	0	0	0	0	0	0	0	0	0,00	0,00	0,00	0